



**ДІЯЛЬНІСТЬ КИЇВСЬКОЇ
ОБЛАСНОЇ СЛУЖБИ
ЗАЙНЯТОСТІ
У СІЧНІ-БЕРЕЗНІ
2024 РОКУ**

www.kir.dcz.gov.ua



Щодо надання послуг Київською обласною службою зайнятості

Послугами Київської обласної служби зайнятості у січні-березні 2024 року скористалися 11,1 тис. осіб, з них, 8,0 тис. зареєстрованих безробітних. Отримували допомогу 5,7 тис. осіб.

За сприяння Київської обласної служби зайнятості у січні-березні 2024 року працевлаштовано 2,5 тис. осіб, у тому числі 1,6 тис. зареєстрованих безробітних.

За видами економічної діяльності, у січні-березні 2024 року найбільше громадян працевлаштовано:

у оптовій та роздрібній торгівлі (25%); на переробній промисловості (15%); у сільському господарстві (12%); у державному управлінні й обороні (10%); у сфері освіти, в охороні здоров'я (по 5%); у розміщуванні харчування та адміністративному обслуговуванні (по 4%).

За професійними групами найбільше працевлаштовано:

- працівників сфери торгівлі та послуг - 22% (продавець продовольчих товарів, продавець-консультант, кухар, охоронник, продавець непродовольчих товарів);

- робітників найпростіших професій - 21% (підсобний робітник, прибиральник службових приміщень, укладальник-пакувальник);

- фахівців - 13%

(бухгалтер, фахівець, технік зубний, сестра медична (брат медичний), технолог, асистент вчителя);

- технічних службовців – 10%

(адміністратор, касир торговельного залу, контролер-касир, діловод, службовець на складі (комірник));

- робітників з обслуговування, експлуатації устаткування машин - 9%

(тракторист-машиніст, водій автотранспортних засобів, оператор лінії у виробництві харчової продукції, машиніст автоматизованої лінії для виготовлення гофроящиків, оператор заправних станцій, водій навантажувача);

- професіонали - 9%

(спеціаліст державної служби, вчитель закладу загальної середньої освіти, інженер, фармацевт);

- службовців та керівників – 8%

(завідувач складу, менеджер (управитель), менеджер (управитель), начальник відділення);

- кваліфіковані робітники з інструментом - 7%

(пекар, слюсар-електрик з ремонту електроустаткування, швачка, слюсар-ремонтник, слюсар-сантехнік).

У січні-березні 2024 року надано компенсацію роботодавцям витрат на оплату праці за працевлаштування 187 внутрішньо переміщених осіб.



У січні-березні 2024 року за сприянням Київського обласного центру зайнятості 278 безробітних осіб проходили професійне навчання.

Ваучер на навчання отримала 331 особа. Найбільшу кількість ваучерів видано за спеціальностями: психологія, соціальна робота, медсестринство, за професіями: кухар, кондитер, слюсар.

У січні-березні 2024 року здійснено 3,0 тис. направлень безробітних для участі у суспільно корисних роботах.

У січні-березні 2024 році прийнято позитивні рішення про надання мікрогрантів на створення або розвиток бізнесу 218 отримувачам, якими передбачається створення 488 нових робочих місць.

Станом на 1 квітні 2024 року мали статус безробітного 4,9 тис. осіб.

За статтю: у загальній кількості зареєстрованих безробітних, чоловіки становили - 1,0 тис. осіб (або 21%), жінки - 3,9 тис. осіб (або 79%).

За віковими групами: 27% зареєстрованих безробітних були у віці до 35 років, 30% - у віці від 35 до 44 років, 28% - у віці від 45 до 55 років, 15% - понад 55 років.

За освітою: 43% зареєстрованих безробітних мали вищу освіту, 29% - професійно-технічну, 28% - загальну середню освіту.

- За видами економічної діяльності: серед зареєстрованих безробітних 22% - раніше були зайняті у сфері торгівлі, 17% - в державному управлінні й обороні, 15% - у сфері переробної промисловості, 11% - у сільському господарстві.
- За професійними групами: серед зареєстрованих безробітних найбільше становили:
 - працівники торгівлі та послуг - 23% (продавець продовольчих товарів, продавець-консультант, кухар, продавець непродовольчих товарів);
 - представники найпростіших професій - 20% (підсобний робітник, прибиральник службових приміщень, укладальник-пакувальник, сторож);
 - службовці та керівники - 12% (менеджер (управитель) із збуту, менеджер (управитель), головний бухгалтер);
 - фахівці - 10% (бухгалтер, фахівець, сестра медична (брат медичний), вихователь, інспектор з кадрів);
 - робітники з обслуговування, експлуатації устаткування - 9% (оператор заправних станцій, оператор котельні, оператор виробничої дільниці);
 - професіонали - 9% (спеціаліст державної служби, вчитель закладу загальної середньої освіти).
 - технічні службоці - 9% (листоноша (поштар), касир торговельного залу, оператор комп'ютерного набору касир торговельного залу);



Станом на 1 квітня 2024 року загальна кількість вакансій, зареєстрованих в Київській обласній службі зайнятості становила 3,2 тис. одиниць.

Середній розмір запропонованої заробітної плати у вакансіях становив 12,2 тис. грн.

Зокрема, серед видів економічної діяльності найвищою заробітна плата була:

- у фінансовій діяльності (16,0 тис. грн);
- у добувній промисловості (15,4 тис. грн);
- у постачанні електроенергії (14,9 тис. грн);
- на будівництві (14,2 тис. грн);
- на переробній промисловості (14,0 тис. грн);
- у сільському господарстві (13,7 тис. грн);

За видами економічної діяльності, більшість вакансій налічувалася на підприємствах переробної промисловості (25%); в оптовій та роздрібній торгівлі (16%); в охороні здоров'я (10%), у державному управлінні (9%); у сільському господарстві (8%); на транспорті, у сфері освіти (по 6%); в адміністративному обслуговуванні та розміщюванні харчування (по 4%).

У професійному розрізі, найбільше вакансій подано для працевлаштування:

- 20% - професіоналів (інспектор (пенітенціарна система), фармацевт, лікар загальної практики-сімейний лікар, інженер з охорони праці, інженер-конструктор);
- 18% - кваліфікованих робітників з інструментом (швачка, електромонтер з ремонту та обслуговування електроустаткування, слюсар-ремонтник, пекар, слюсар-сантехнік, робітник з комплексного обслуговування й ремонту будинків, електрогазозварник, слюсар-електрик з ремонту електроустаткування, маляр);
- 15% - робітників з обслуговування, експлуатації устаткування та машин (водій автотранспортних засобів, тракторист-машиніст, тракторист, водій навантажувача, оператор лінії у виробництві харчової продукції, комплектувальник, оператор верстатів з програмним керуванням, чистильник);
- 13% - робітників найпростіших професій (вантажник, прибиральник територій, кухонний робітник, робітник з комплексного прибирання та утримання будинків з прилеглими територіями).



❖ Отримували послуги

11,1 тис. осіб

❖ Працевлаштовано

2,5 тис. осіб

❖ Здійснено направлень безробітних для
участі у суспільно корисних роботах

3,0 тис. осіб

❖ Проходили професійне навчання

278 осіб

❖ Отримали ваучер на навчання

331 особа

❖ Отримали гранти/мікрогранти

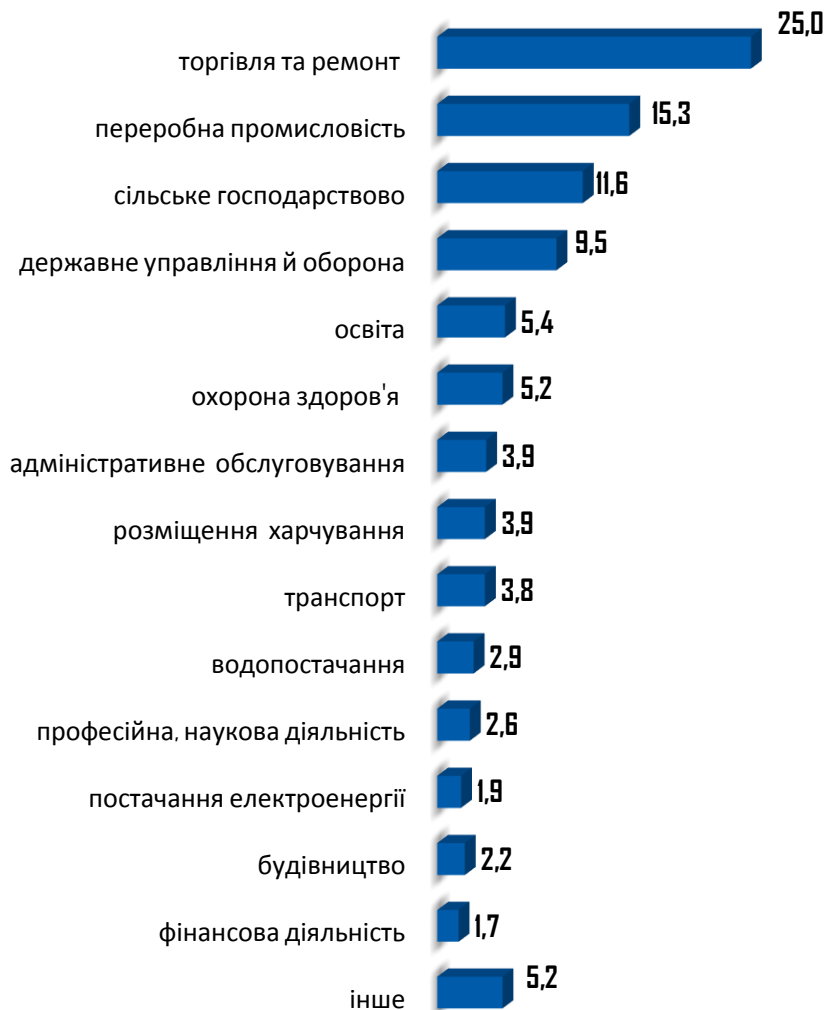
234 особи

❖ Працевлаштовано ВПО з компенсацією
роботодавцю на оплату праці

187 осіб



За видами економічної діяльності



За професійними групами





Окремі характеристики
zareєстрованих безробітних
станом на 1 квітня 2024 року

КІЛЬКІСТЬ ЗАРЕСТРОВАНИХ БЕЗРОБІТНИХ
В КОЦЗ – 4,9 тис. осіб (зменшення на 22%)

За статтю

79%

21%

■ жінки

■ чоловіки

За віковими групами

27%

30%

43%

■ до 35 років

■ 35-44 років

■ понад 45 років

За освітою

43%

вища

4,9
ТИС.

29%

загальна
середня

28%

професійно-
технічна

Особливі категорії

136 осіб
(3%)

учасників УБД

969 осіб
(20%)

внутрішньо переміщених
осіб

418 осіб
(9%)

з інвалідністю

671 особа
(14%)

яким залишилося 10 і
менше років до пенсії

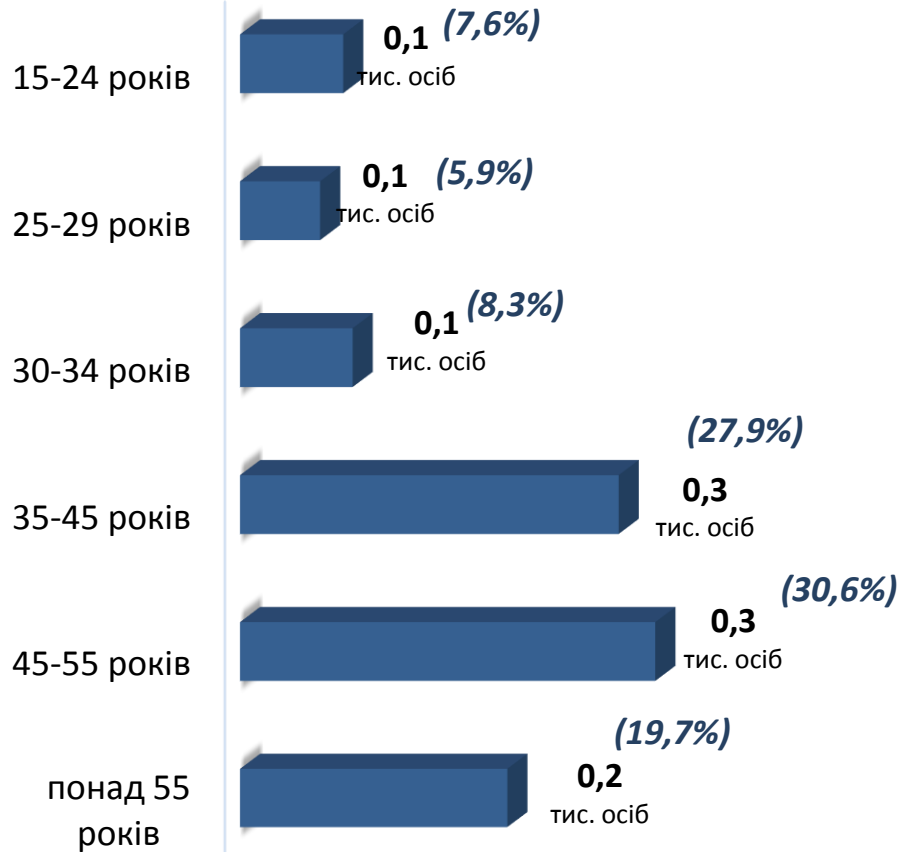
56 осіб
(1%)

випускників навчальних
закладів

Структура зареєстрованих безробітних, станом на 1 квітня 2024 року (за віковими групами)



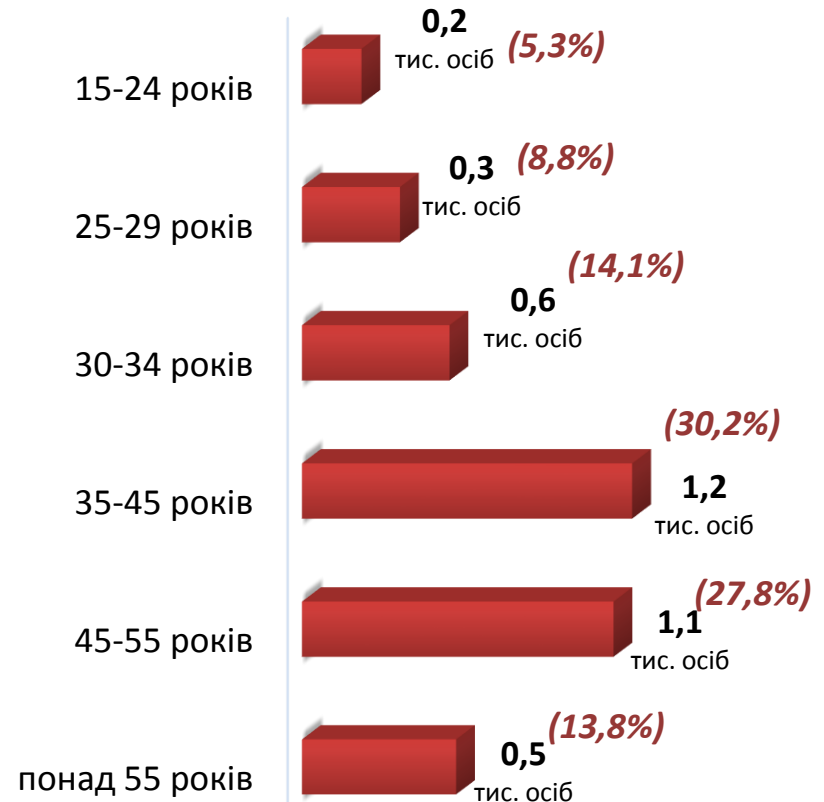
- ЧОЛОВІКИ



Всього чоловіків: 1,0 тис. осіб



- ЖІНКИ



Всього жінок: 3,9 тис. осіб



За видами економічної діяльності



За професійними групами



За видами економічної діяльності



За професійними групами



<p>кваліфіковані робітники з інструментом</p>	<ul style="list-style-type: none"> ✓ швачка; ✓ електромонтер з ремонту та обслуговування електроустаткування; ✓ слюсар-ремонтник; ✓ слюсар-сантехнік; ✓ слюсар-електрик з ремонту електроустаткування; ✓ слюсар з ремонту колісних транспортних засобів 	<ul style="list-style-type: none"> ✓ робітник з комплексного обслуговування й ремонту будинків; ✓ електрогазозварник
<p>на робітники з обслуговування експлуатації устаткування та машин</p>	<ul style="list-style-type: none"> ✓ водій автотранспортних засобів; ✓ водій навантажувача; ✓ оператор лінії у виробництві харчової продукції (хлібопекарно-макаронне та кондитерське виробництво) 	<ul style="list-style-type: none"> ✓ тракторист; ✓ токарь; ✓ оператор верстатів з програмним керуванням; ✓ фрезерувальник; ✓ складальник, комплектувальник
<p>професіонали</p>	<ul style="list-style-type: none"> ✓ інспектор (пенітенціарна система); ✓ інженер з охорони праці; ✓ інженер-конструктор 	<ul style="list-style-type: none"> ✓ лікар загальної практики-сімейний лікар; ✓ фармацевт
<p>робітники найпростіших професій</p>	<ul style="list-style-type: none"> ✓ прибиральник територій, робітник з комплексного прибирання та утримання будинків з прилеглими територіями 	<ul style="list-style-type: none"> ✓ вантажник



Кількість зареєстрованих безробітних та кількість вакансій на 1 квітня 2024 р.

Київська область:
чисельність шукачів роботи – 6,4 тис. осіб
загальна кількість вакансій – 3,2 тис. одиниць

